


**Instrukcja
zakładania konta
oraz dodawania
falowników
w aplikacji
FOX TEAM**



01

Dodawanie konta



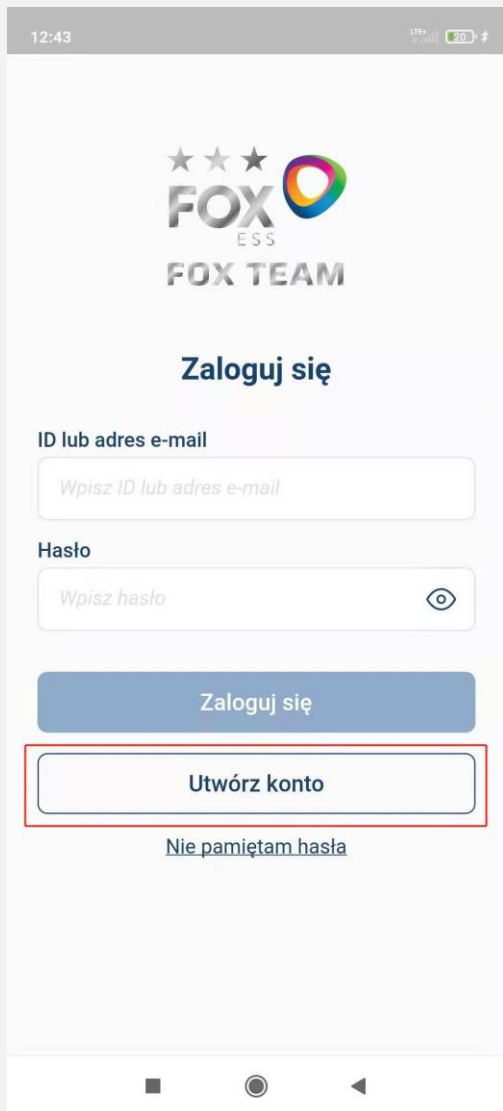
1

Pobieramy aplikację w Google Play
<https://play.google.com/store/apps/details?id=pro.foxteam.mobile>



lub App Store
<https://apps.apple.com/pl/app/id1569696624>





12:43

FOX ESS
FOX TEAM

Zaloguj się

ID lub adres e-mail

Wpisz ID lub adres e-mail

Hasło

Wpisz hasło

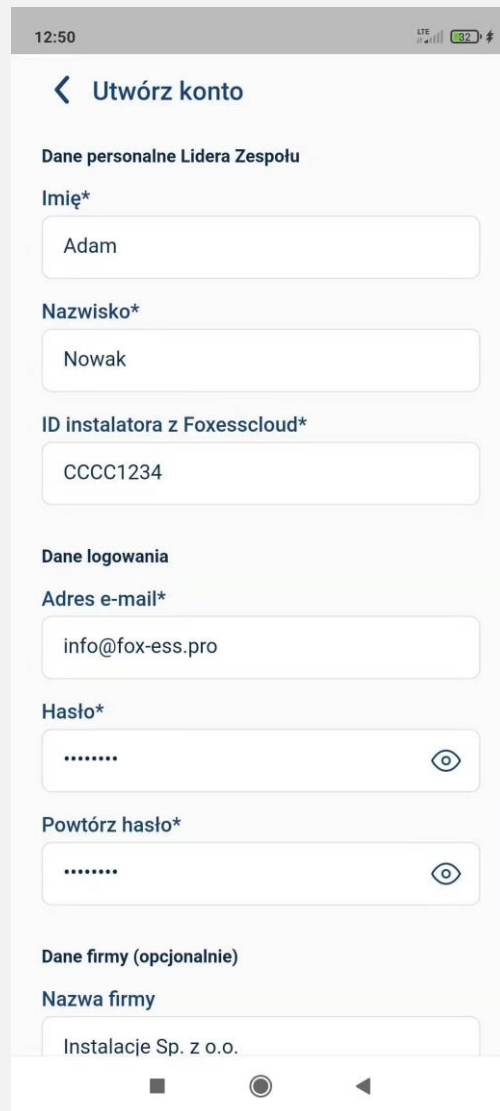
Zaloguj się

Utwórz konto

[Nie pamiętam hasła](#)

2

Po uruchomieniu aplikacji klikamy w „**Utwórz konto**”



12:50

Utwórz konto

Dane personalne Lidera Zespołu

Imię*

Adam

Nazwisko*

Nowak

ID instalatora z Foxesscloud*

CCCC1234

Dane logowania

Adres e-mail*

info@fox-ess.pro

Hasło*

.....

Powtórz hasło*

.....

Dane firmy (opcjonalnie)

Nazwa firmy

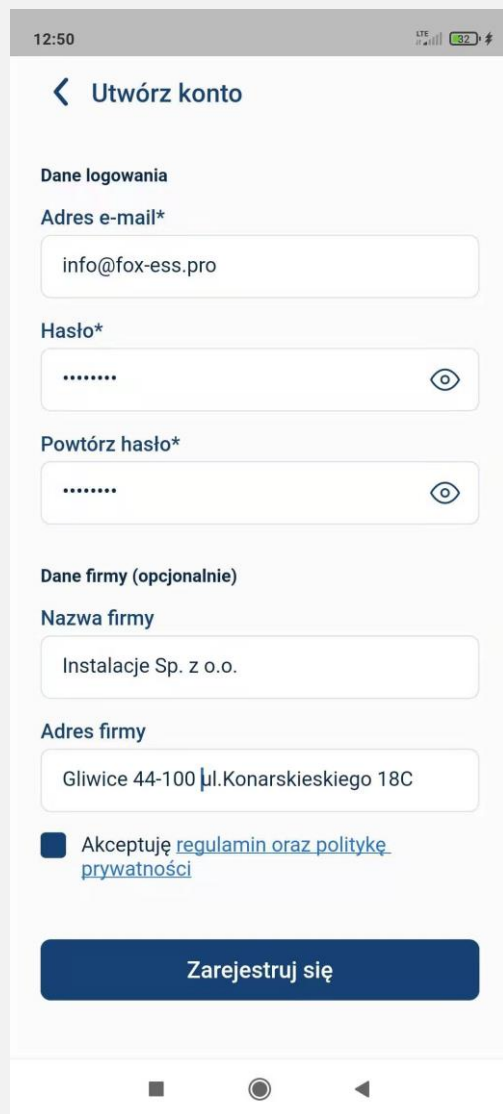
Instalacje Sp. z o.o.

3

W kolejnym kroku wypełniamy formularz rejestracyjny.

Uwaga: w polu „ID Instalatora”, wpisujemy dokładnie **takie samo ID instalatora jak to nadane przy rejestracji konta w systemie monitoringu falownika FoxESS foxesscloud.com (8 znaków)**

Akceptujemy regulamin oraz politykę prywatności, a następnie klikamy „**Zarejestruj się**”



12:50

< Utwórz konto

Dane logowania

Adres e-mail*

info@fox-ess.pro

Hasło*

.....

Powtórz hasło*

.....

Dane firmy (opcjonalnie)

Nazwa firmy

Instalacje Sp. z o.o.

Adres firmy

Gliwice 44-100 ul. Konarskieskiego 18C

Akceptuję [regulamin](#) oraz [politykę prywatności](#)

Zarejestruj się

3

Wchodzimy na podany przy rejestracji adres e-mail, potwierdzamy założenie konta i **GOTOWE!**

02

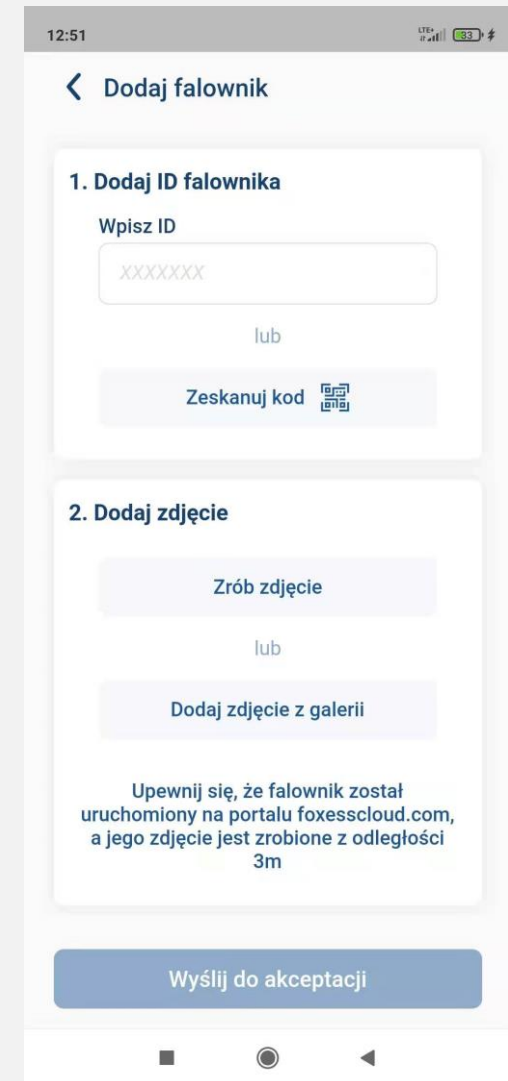
Dodawanie falownika





Dodawanie falowników w aplikacji:

- 1 Po zalogowaniu do aplikacji FOX TEAM wybieramy „+ Dodaj falownik”
- 2 Skanujemy QR kod **falownika** lub wpisujemy ręcznie numer seryjny z klawiatury telefonu.
Uwaga: nie skanujemy modułu wifi
- 3 Dodajemy zdjęcie wybierając: „Zrób zdjęcie” lub „Dodaj zdjęcie z galerii”. Zdjęcie falownika powinno być wykonane z odległości 3 metrów z widoczną instalacją strony AC i DC .
- 4 Klikamy „Wyślij do akceptacji”.
Uwaga: Akceptujemy falowniki, które zostały zamontowane i dodane w systemie monitoringu foxesscloud.com od daty założenia konta użytkownika w aplikacji FOX TEAM (więcej na www.fox-ess.pro/regulamin-aplikacji/)





FOX TEAM

www.fox-team.pro